

MINISTERUL EDUCAȚIEI

UNIVERSITATEA TEHNICĂ DIN CLUJ-NAPOCA

Nr. 2343/29.01.2021

Către,

MINISTERUL EDUCAȚIEI BUCUREȘTI

Direcția Generală Economică

Alăturat vă înaintăm Situațiile financiare anuale centralizate la 31 decembrie 2020.

Confirmăm că prezentele Situații financiare anuale reflectă o imagine fidelă a poziției financiare și se bazează pe evidențele sintetice și analitice ale universității ținute la zi, în conformitate cu reglementările legale în vigoare.


De asemenea politicile contabile utilizate la întocmirea situațiilor financiare anuale centralizate sunt în conformitate cu reglementările contabile aplicabile.

RECTOR

DIRECTOR ECONOMIC

Prof.dr.ing. Vasile ȚOPA

Ec. Laura RUSU



A handwritten signature in blue ink, corresponding to the name Ec. Laura RUSU.

BILANT
PENTRU 31/12/2020

Cod 01

lei

Nr. crt.	Denumire indicatorilor	Cod rand	Sold la începutul anului	Sold la sfârșitul perioadei
A	B	C	1	2
1	ACTIVE	01	X	X
2	ACTIVE NECURENTE	02	X	X
3	Active fixe necorporale (ct. 2030000+2050000+2060000+2080100+2080200+2330000-2800300-2800500-2800800-2800801-2800809-2900400-2900500-2900800-2900801-2900809-2930100*)	03	1.082.865	1.640.547
4	Instalații tehnice, mijloace de transport, animale, plantații, mobilier, aparatură birotică și alte active corporale (ct. 2130100+2130200+2130300+2130400+2140000+2310000-2810301-2810302-2810303-2810304-2810400-2910301-2910302-2910303-2910304-2910400-2930200*)	04	24.020.205	23.201.736
5	Terenuri și clădiri (ct. 2110100+2110200+2120101+2120102+2120201+2120301+2120401+2120501+2120601+2120901+2310000-2810100-2810201-2810202-2810203-2810204-2810205-2810206-2810207-2810208-2910100-2910201-2910202-2910203-2910204-2910205-2910206-2910207-2910208-2930200)	05	606.543.196	567.442.152
6	Alte active nefinanciare (ct.2150000)	06	0	0
7	Active financiare necurente (investiții pe termen lung) peste un an (ct.2800100+2800200+2800300+2850000+2870201+2870202+2870203+2870204+2870205+2870206-2960101-2960102-2960103-2960200), din care:	07	86.870	58.476
8	Titluri de participare (ct. 2600100+2600200+2600300-2960101-2960102-2960103)	08	30.800	30.800
9	Creanțe necurente - sume ce urmează a fi încasate după o perioadă mai mare de un an (ct. 4110201+4110208+4130200+4280202+4610201+4610208-4910200-4960200), din care:	09	824.197	836.277
10	Creanțe comerciale necurente - sume ce urmează a fi încasate după o perioadă mai mare de un an (ct. 4110201+4110208+4130200+4610201-4910200-4960200)	10	361.172	374.452
11	TOTAL ACTIVE NECURENTE (rd.03+04+05+06+07+09)	15	632.557.153	593.179.188
12	ACTIVE CURENTE	18	X	X
13	Stocuri (ct. 3010000+3020100+3020200+3020300+3020400+3020500+3020600+3020700+3020800+3020900+3030100+3030200+3040100+3040200+3050100+3050200+3070000+3090000+3310000+3320000+3410000+3450000+3460000+3470000+3490000+3510100+3510200+3540100+3540500+3560000+3570000+3580000+3590000+3810000+3710000+3810000+3840000+3780000-3910000-3920100-3920200-3920300-3930000-3940100-3940500-3940600-3950100-3950200-3950300-3950400-3950600-3950700-3950800-3960000-3970100-3970200-3970300-3980000-4420803)	19	48.428.518	51.771.524
14	Creanțe curente - sume ce urmează a fi încasate într-o perioadă mai mică de un an-	20	X	X
15	Creanțe din operațiuni comerciale, avansuri și alte decontări (ct. 2320000+2340000+4090101+4090102+4110101+4110108+4130100+4180000+4250000+4280102-4610101+4610109+4730109**+4810101+4810102+4810103+4810900+4830000+4840000+4890101+4890301-4910100-4960100+5120800), din care:	21	5.458.099	5.029.280
16	Decontări privind încheierea execuției bugetului de stat din anul curent (ct. 4890101+4890301)	21.1	0	0
17	Creanțe comerciale și avansuri (ct. 2320000+2340000+4090101+4090102+4110101+4110108+4130100+4180000+4610101-4910100-4960100), din care:	22	830.608	562.421
18	Avansuri acordate (ct.2320000+2340000+4090101+4090102)	22.1	0	81.797
19	Creanțe bugetare (ct. 4310100**+4310200**+4310300**+4310400**+4310500**+4310600**+4310700**+4370100**+4370200**+4370300**+4370400**+4420400+4420802+4440000**+4460100**+4460200**+4480200+4610102+4610104+4630000+4640000+4650100+4650200+4660401+4660402+4660500+4660900+4810101**+4810102**+4810103**+4810900**+4970000), din care:	23	31.154	0
20	Creanțele bugetului general consolidat (ct. 4630000+4640000+4650100+4650200+4660401+4660402+4660500+4660900-4970000)	24	0	0
21	Creanțe din operațiuni cu fonduri externe nerambursabile și fonduri de la buget (ct. 4500100+4500300+4500501+4500502+4500503+4500504+4500505+4500700+4510100+4510300+4510500+4530100+4540100+4540301+4540302+4540501+4540502+4540503+4540504+4550100+4550301+4550302+4550303+4560100+4560303+4560309+4570100+4570201+4570202+4570203+4570204+4570206+4570209+4570301+4570302+4570309+4580100+4580301+4580302+4610103+4730103**+4740000+4760000), din care:	25	4.646.607	5.693.821
22	Sume de primit de la Comisia Europeană / alți donatori (ct. 4500100+4500300+4500501+4500502+4500503+4500504+4500505+4500700)	26	0	0
23	Imprumuturi pe termen scurt acordate (ct. 2670101+2670102+2670103+2670104+2670105+2670108+2670601+2670602+2670603+2670604+2670605+2670609+4680101+4680102+4680103+4680104+4680105+4680106+4680107+4680108+4680109+4690103+4690105+4690106+4690108+4690109)	27	0	0
24	Total creanțe curente (rd. 21+23+25+27)	30	10.135.860	10.723.101
25	Investiții pe termen scurt (ct.5050000-5950000)	31	0	0
26	Conturi la trezorerii și instituții de credit:	32	X	X
27	Conturi la trezorerie, casa în lei (ct. 5100000+5120101+5120501+5130101+5130301+5130302+5140101+5140301+5140302+5150101+5150103+5150301+5150500+5150600+5160101+5160301+5160302+5170101+5170301+5170302+5200100+5210100+5210300+5230000+5250101+5250102+5250301+5250302+5250400+5280000+5270000+5280000+5290101+5290201+5290301+5290400+5290901+5310101+5410101+5500101+5520000+5550101+5550400+5570101+5580101+5580201+5590101+5600101+5600300+5600401+5610101+5610300+5620101+5620300+5620401+5710100+5710300+5710400+5740101+5740102+5740301+5740302+5740400+5750100+5750300+5750400-7700000)	33	127.543.831	195.577.195
28	Dobanda de încasat, alte valori, avansuri de trezorerie (ct. 5180701+5320100+5320200+5320300+5320400+5320500+5320600+5320800+5420100)	33.1	223.932	83.991
29	Depozite	34	X	X
30	Conturi la instituții de credit, BNR, casa în valută (ct.5110101+5110102+5120102+5120402+5120502+5130102+5130202+5140102+5140202+5150102+5150202+5160302+5160102+5160202+5170102+5170202+5290102+5290202+5290302+5290902+5310402+5410102+5410202+5500102+5550102+5550202+5570202+5580102+5580202+5580302+5580303+5590102+5590202+5600102+5600103+5600402+5610102+5610103+5620102+5620103+5620402)	35	17.822.360	21.764.810
31	Dobanda de încasat avansuri de trezorerie (ct.5180702+5420200)	35.1	0	0
32	depozite	36	X	X
33	Total disponibilități și alte valori (rd.33+33.1+35+35.1)	40	145.590.123	217.425.796
34	Conturi de disponibilități ale Trezoreriei Centrale și ale trezoreriilor teritoriale (ct. 5120600+5120601+5160602+5120700+5120901+5120902+5121000+5121100+5240100+5240200+5240300+5550101+5550102+5550103-7700000)	41	0	0
35	Dobanda de încasat, alte valori, avansuri de trezorerie (ct. 5320400+5180701+5180702)	41.1	0	0
36	Cheltuieli în avans (ct. 4710000)	42	36.667	39.307
37	TOTAL ACTIVE CURENTE (rd.19+30+31+40+41+41.1+42)	45	204.191.168	279.959.728
38	TOTAL ACTIVE (rd.15+45)	46	836.748.321	873.138.916
39	DATORII	50	X	X
40	DATORII NECURENTE - sume ce urmează a fi plătite după o perioadă mai mare de un an	51	X	X
41	Sume necurente - sume ce urmează a fi plătite după o perioadă mai mare de un an (ct. 2890200+4010200+4030200+4040200+4050200+4280201+4620201+4820209+5090000), din care:	52	65	65
42	Datorii comerciale (ct.4010200+4030200+4040200+4050200+4620201)	53	0	0
43	Imprumuturi pe termen lung (ct. 1610200+1620200+1630200+1640200+1650200+1660201+1660202+1660203+1660204+1670201+1670202+1670203+1670208+1670209-1690200)	54	0	0
44	Provizioane (ct. 1510201+1510202+1510203+1510204+1510208)	55	4.083.769	11.288.981
45	TOTAL DATORII NECURENTE (rd.52+54+55)	58	4.083.834	11.289.026
46	DATORII CURENTE - sume ce urmează a fi plătite într-o perioadă de până la un an	59	X	X
47	Datorii comerciale, avansuri și alte decontări (ct. 2890100+4010100+4030100+4040100+4050100+4080000+4190000+4620101+4620109+4730109+4810101+4810102+4810103+4810900+4830000+4840000+4890201+5090000+5120800), din care:	60	2.427.813	874.352
48	Decontări privind încheierea execuției bugetului de stat din anul curent (ct. 4890201)	60.1	0	0
49	Datorii comerciale și avansuri (ct. 4010100+4030100+4040100+4050100+4080000+4190000+4620101), din care:	61	2.427.813	874.352
50	Avansuri primite (ct.4190000)	61.1	58.961	83.392
51	Datorii către bugete (ct. 4310100+4310200+4310300+4310400+4310500+4310600+4310700+4370100+4370200+4370300+4400000+4410000+4420300+4420801+4440000+4460100+4460200+4480100+4550501+4550502+4550503+4620109+4670100+4670200+4670300+4670400+4670500+4670900+4730109+4810900), din care:	62	7.892.643	6.038.028
52	Datorii instituțiilor publice către bugete	63	X	X
53	Contribuții sociale (ct. 4310100+4310200+4310300+4310400+4310500+4310600+4310700+4370100+4370200+4370300)	63.1	6.624.242	6.775.964
54	Sume datorate bugetului din Fonduri externe nerambursabile (ct.4550501+4550502+4550503)	64	0	0
55	Datorii din operațiuni cu Fonduri externe nerambursabile și fonduri de la buget, alte decontări către alte organisme internaționale (ct.4500200+4500400+4500600+4510200+4510401+4510402+4510409+4510801+4510802+4510803+4510805+4510808+4510809+4520100+4520200+4530200+4540200+4540401+4540402+4540601+4540602+4540603+4550200+4550401+4550402+4550403+4550404+4550409+4560400+4560401+4560402+4580501+4580502+4580503+4590000+4620103+4730103+4780000)	65	1.792.742	12.403.493
56	din care: sume datorate Comisiei Europene / alți donatori (ct.4500200+4500400+4500600+4590000+4620103)	66	0	0
57	Imprumuturi pe termen scurt - sume ce urmează a fi plătite într-o perioadă de până la un an (ct. 5180601+5180603+5180604+5180605+5180606+5180608+5180609+5180800+5190101+5190102+5190103+5190104+5190105+5190106+5190107+5190108+5190109+5190110+5190180+5190190)	70	0	0
58	Imprumuturi pe termen lung - sume ce urmează a fi plătite în cursul exercițiului curent (ct. 1610100+1620100+1630100+1640100+1650100+1660101+1660102+1660103+1660104+1670101+1670102+1670103+1670108+1670109+1680100+1680200+1680300+1680400+1680500+1680701+1680702+1680703+1680708+1680709-1690100)	71	0	0
59	Salariile angajaților (ct. 4210000+4230000+4260000+4270100+4270300+4280101)	72	10.837.122	11.102.104


Nr. crt.	Denumire indicatorilor	Cod rand	Sold la	
			inceputul anului	sfasitul perioadei
A	B	C	1	2
60.	Alte drepturi cuvenite/teor categorii de persoane (pensii, indemnizatii de soma, burse) (ct. 4220100+ 4220200+ 4240000+ 4260000+ 4270200+ 4270300+ 4290000+ 4380000), din care	73	32.900	25.900
61.	Pensii, indemnizatii de soma, burse	73.1	X	X
62.	Venituri in avans (ct.4720000)	74	538.645	2.044
63.	Provizioane (ct.1510101+ 1510102+ 1510103+ 1510104+ 1510108)	75	11.772.409	0
64.	TOTAL DATORII CURENTE (rd.60+ 62+ 65+ 70+ 71+ 72+ 73+ 74+ 75)	78	35.294.074	32.445.921
65.	TOTAL DATORII (rd.58+ 78)	79	39.377.908	43.734.947
66.	ACTIVE NETE = TOTAL ACTIVE- TOTAL DATORII = CAPITALURI PROPRII (rd.80= rd.46- 79 = rd.90)	80	797.370.413	829.403.969
67.	CAPITALURI PROPRII	83	X	X
68.	Rezerve, fonduri (ct.1000000+ 1010000+ 1020101+ 1020102+ 1020103+ 1030000+ 1040101+ 1040102+ 1040103+ 1050100+ 1050200+ 1050300+ 1050400+ 1050500+/- 1060000+ 1320000+ 1330000+ 1390100)	84	556.352.002	526.409.778
69.	Rezultatul reportat (ct.1170000- sold creditor)	85	362.191.578	283.663.191
70.	Rezultatul reportat (ct.1170000- sold debitor)	86	0	0
71.	Rezultatul patrimonial si exercitiului (ct.1210000- sold creditor)	87	0	19.331.000
72.	Rezultatul patrimonial si exercitiului (ct.1210000- sold debitor)	88	121.173.167	0
73.	TOTAL CAPITALURI PROPRII (rd.84+ 85- 86+ 87- 88)	90	797.370.413	829.403.969

Certificam exactitatea datelor raportate, precum si faptul ca acestea se bazeaza pe evidenta contabila sintetica si analitica tinuta la zi in conformitate cu reglementarile legale in vigoare

Conducatorul institutiei

RECTOR

Prof.dr. Ing. Vasile Topa



Conducatorul compartimentului
financiar-contabil

DIRECTOR ECONOMIC

Ec. Laura Claudia Rusu

CONTUL DE REZULTAT PATRIMONIAL
PENTRU 31/12/2020

Cod 02

lei

Nr. crt.	Denumire Indicatorilor	Cod rand	An precedent	An curent
A	B	C	1	2
I.	VENITURI OPERATIONALE	01	X	X
1.	Venituri din impozite, taxe, contributiile de asigurari si alte venituri ale bugetelor (ct. 7300100+ 7300200+ 7310100+ 7310200+ 7320100+ 7330000+ 7340000+ 7350100+ 7350200+ 7350300+ 7350400+ 7350500+ 7350600+ 7360100+ 7390000+ 7450100+ 7450200+ 7450300+ 7450400+ 7450500+ 7450700+ 7450900+ 7460100+ 7460200+ 7460300+ 7460900)	02	0	0
2.	Venituri din activitati economice (ct. 7210000+ 7220000+ 7510100+ 7510200+/- 7090000)	03	47.823.638	38.015.785
3.	Finantari, subventii, transferuri (ct. 7510500+ 7710000+ 7720100+ 7720200+ 7740100+ 7740200+ 7750000+ 7760000+ 7780000+ 7790101+ 7790109)	04	318.015.058	341.901.794
4.	Alte venituri operationale (ct. 7140000+ 7180000+ 7500000+ 7510300+ 7510400+ 7810200+ 7810300+ 7810401+ 7810402+ 7770000)	05	15.908.311	10.475.301
	TOTAL VENITURI OPERATIONALE (rd.02+03+04+05)	06	381.745.007	390.392.860
II.	CHELTUIELI OPERATIONALE	07	X	X
1.	Salariile si contributiile sociale aferente angajatilor (ct. 6410000+ 6420000+ 6450100+ 6450200+ 6450300+ 6450400+ 6450500+ 6450600+ 6450700+ 6450800+ 6460000+ 6470000)	08	221.101.839	219.610.857
2.	Subventii si transferuri (ct. 6700000+ 6710000+ 6720000+ 6730000+ 6740000+ 6750000+ 6760000+ 6770000+ 6780000+ 6790000)	09	51.077.426	46.740.678
3.	Stocuri, consumabile, lucrari si servicii executate de terti (ct. 6010000+ 6020100+ 6020200+ 6020300+ 6020400+ 6020500+ 6020600+ 6020700+ 6020800+ 6020900+ 6030000+ 6060000+ 6070000+ 6080000+ 6090000+ 6100000+ 6110000+ 6120000+ 6130000+ 6140000+ 6220000+ 6230000+ 6240100+ 6240200+ 6260000+ 6270000+ 6280000+ 6290100)	10	39.649.213	35.208.012
4.	Cheptuile de capital, amortizari si provizioane (ct. 6290200+ 6810100+ 6810200+ 6810300+ 6810401+ 6810402+ 6820101+ 6820109+ 6820109+ 6890100+ 6890200)	11	188.652.045	88.104.649
5.	Alte cheltuieli operationale (ct. 6350100+ 6540000+ 6580101+ 6580109)	12	1.892.149	1.806.949
	TOTAL CHELTUIELI OPERATIONALE (rd.08+09+10+11+12)	13	502.372.672	371.471.145
III.	REZULTATUL DIN ACTIVITATEA OPERATIONALA	14	X	X
	- EXCEDENT (rd.06- rd.13)	15	0	18.921.715
	- DEFICIT (rd.13- rd.06)	16	120.627.665	0
IV.	VENITURI FINANCIARE (ct. 7630000+ 7640000+ 7650100+ 7650200+ 7660000+ 7670000+ 7680000+ 7690000+ 7860300+ 7860400)	17	611.222	779.163
V.	CHELTUIELI FINANCIARE (ct. 6630000+ 6640000+ 6650100+ 6650200+ 6660000+ 6670000+ 6680000+ 6690000+ 6860300+ 6860400+ 6860800)	18	853.599	288.284
VI.	REZULTATUL DIN ACTIVITATEA FINANCIARA	19	X	X
	- EXCEDENT (rd.17- rd.18)	20	0	490.879
	- DEFICIT (rd.18- rd.17)	21	242.377	0
VII.	REZULTATUL DIN ACTIVITATEA CURENTA	22	X	X
	- EXCEDENT (rd.15+20-16-21)	23	0	19.412.594
	- DEFICIT (rd.16+21-15-20)	24	120.870.042	0
VIII.	VENITURI EXTRAORDINARE (ct. 7910000)	25	0	0
IX.	CHELTUIELI EXTRAORDINARE (ct. 6900000+ 6910000)	26	118.660	0
X.	REZULTATUL DIN ACTIVITATEA EXTRAORDINARA	27	X	X
	- EXCEDENT (rd.25- rd.26)	28	0	0
	- DEFICIT (rd.26- rd.25)	29	118.660	0
XI.	REZULTATUL PATRIMONIAL AL EXERCITIULUI (BRUT)	29.1	X	X
	- EXCEDENT (rd. 23+28-24-28)	29.2	0	19.412.594
	- DEFICIT (rd. 24+29-23-28)	29.3	120.988.902	0
	Cheptuile cu impozitul pe profit (din ct. 6350200)	29.4	184.265	81.594
XII.	REZULTATUL PATRIMONIAL AL EXERCITIULUI (NET)	30	X	X
	- EXCEDENT (rd. 29.2 - rd.29.4)	31	0	19.331.000
	- DEFICIT (rd. 29.3 + rd.29.4)	32	121.173.167	0

Certificam exactitatea datelor raportate, precum si faptul ca acestea se bazeaza pe evidenta contabila sintetice si analitice tinuta la zi in conformitate cu reglementarile legale in vigoare

Conducatorul institutiei

RECTOR

Prof. dr. Ing. Vasile Topa

Conducatorul compartimentului
financiar-contabil

DIRECTOR ECONOMIC

Ec. Laura Claudia Rusu

CONTUL DE EXECUȚIE A BUCETULUI INSTITUȚIEI PUBLICE - VENITURI
PENTRU 31/12/2020

Cod 20.01D, Tip 8

Denumirea indicatorilor	Cod	Prevederi bugetare initiale	Prevederi bugetare definitive	Total, din care: 3=4+5	Drepturi constatate din anii precedenti	din anul curent	Incassari realizate	Stingeri pe alte cai decat incasari	Drepturi constatate de incasat
A	B	1	2	3=4+5	4	5	6	7	8=3+6-7
TOTAL VENITURI	00	0	125.027	103.268	0	103.268	103.268	0	0
III. OPERATIUNI FINANCIARE	03	0	0	0	0	0	0	0	0
Incassari din rambursarea imprumuturilor acordate	40	0	0	0	0	0	0	0	0
Sume utilizate din excedentul anului precedent pentru achiziția de echipament	40.15	0	0	0	0	0	0	0	0
Sume utilizate de administrațiile locale din excedentul anului precedent pentru sechela de dezvoltare	40.15.02	0	0	0	0	0	0	0	0
Sume utilizate de alte instituții din excedentul anului precedent	40.15.03	0	0	0	0	0	0	0	0
Alte operațiuni financiare	41	0	0	0	0	0	0	0	0
Disponibilii din excedentele anilor precedenți ale instituțiilor reorganizate	41.09	0	0	0	0	0	0	0	0
Disponibilii din excedentele anilor precedenți ale instituțiilor reorganizate	41.09.00	0	0	0	0	0	0	0	0
IV. SUBVENȚII	44	0	17.083	4.848	0	4.848	4.848	0	0
SUBVENȚII DE LA ALTE NIVELE ALE ADMINISTRAȚIEI PUBLICE	IV1	0	17.083	4.848	0	4.848	4.848	0	0
Subvenții de la bugetul de stat	42	0	0	0	0	0	0	0	0
Cofinanțare publică acordată în cadrul mecanismului SEE	42.60	0	17.083	4.848	0	4.848	4.848	0	0
Cofinanțare publică acordată în cadrul mecanismului SEE	42.60.00	0	0	0	0	0	0	0	0
Cofinanțare publică acordată în cadrul mecanismului norvegian	42.61	0	0	0	0	0	0	0	0
Cofinanțare publică acordată în cadrul mecanismului norvegian	42.61.00	0	0	0	0	0	0	0	0
Cofinanțare publică acordată în cadrul Mecanismelor Financiare Spațiale Economic Europene și Norvegian 2014- 2021	42.75	0	17.083	4.848	0	4.848	4.848	0	0
Cofinanțare publică acordată în cadrul Mecanismelor Financiare Spațiale Economic Europene și Norvegian 2014- 2021	42.75.00	0	0	4.848	0	4.848	4.848	0	0
Donații din străinătate	44	0	0	0	0	0	0	0	0
Donații din străinătate	44.01	0	0	0	0	0	0	0	0
Curenți	44.01.01	0	0	0	0	0	0	0	0
De la alte administrații	44.03	0	0	0	0	0	0	0	0
De capital	44.03.02	0	0	0	0	0	0	0	0
Sume primite de la UE/țări donatori în contul plăților efectuate și prefinanțari	45	0	0	0	0	0	0	0	0
Mecanismul financiar SEE	45.17	0	0	0	0	0	0	0	0
Prefinanțare	45.17.03	0	0	0	0	0	0	0	0
Mecanismul financiar norvegian	45.18	0	0	0	0	0	0	0	0
Prefinanțare	45.18.03	0	0	0	0	0	0	0	0
Fondul național pentru relații bilaterale alor mecanismelor financiare SEE	45.21	0	0	0	0	0	0	0	0
Prefinanțare	45.21.03	0	0	0	0	0	0	0	0

Denumirea Indicatorilor	Cod	Prevederi bugetare initiale	Prevederi bugetare definitive	Drepturi constatate		Incasari realizate	Stingeri pe alta cai decat incasari	Drepturi constatate de incasat
				Total, din care: 3+4+5	din anii precedenti			
	B	1	2	4	5	6	7	8=3-6-7
A								
Suma primite de la UE/sali donatori in contul platilor efectuate si prefinantari aferente cadrului financiar 2014-2020	48	0	107,944	0	98,420	98,420	0	0
Mechanismele financiare Spatiului Economic European si Norvegian 2014-2021	48.31	0	106,650	0	98,420	98,420	0	0
Suma primite in contul platilor efectuate in anul curent	48.31.01	0	0	0	0	0	0	0
Suma primite in contul platilor efectuate in anii anteriori	48.31.02	0	0	0	0	0	0	0
Prefinantare	48.31.03	0	106,650	0	98,420	98,420	0	0
Erorile pentru selalii bilantare aferent Mecanismelor financiare Spatiului Economic European si Norvegian 2014-2021	48.32	0	1,294	0	0	0	0	0
Suma primite in contul platilor efectuate in anul curent	48.32.01	0	0	0	0	0	0	0
Suma primite in contul platilor efectuate in anii anteriori	48.32.02	0	0	0	0	0	0	0
Prefinantare	48.32.03	0	1,294	0	0	0	0	0

Certificam exactitatea datilor raportate, precum si faptul ca acestea se bazeaza pe evidenta contabila sintetica si analitica tinuta la zi in conformitate cu reglementarile legale in vigoare

Conducatorul institutiei

RECTOR

Prof.dr. Ing. Vasile Topa

DIRECTOR ECONOMIC Ec.Laura Claudia Rusu

Conducatorul compartimentului financiar-contabil




Universitatea Tehnică Dita Cluj-Napoca
Cluj-Napoca, str. nr.
Cod fiscal: 4288306

ANEXA 7
CONTUL DE EXECUȚIE A BUGETULUI INSTITUȚIILOR PUBLICE - CHELTUIELI
PENTRU 31/12/2020

Cod 21 01D 65 06 01 Tip 8

Denumirea Indicatorilor	Cod	Credite de angajament		Credite bugetare		Angajamente legale	Plafon efectuate	Angajamente legale de platit	Cheltuieli efective
		Initial	definitiv	initial	definitiv				
A	B	1	2	3	4	5	7	8=6-7	9
TOTAL CHELTUIELI	00	0	125.027	0	125.027	44.550	44.550	0	335.602
TITLUL X PROIECTE CU FINANTARE DIN FONDURI EXTERNE		0	125.027	0	125.027	44.550	44.550	0	60.900
NEA - AMBURSABILE APERENTE CADRULUI FINANCIAR 2014-2020	58	0	125.027	0	125.027	44.550	44.550	0	59.498
Mechanismele financiare Spațiului Economic European și Norvegian 2014-2021	58.31	0	123.733	0	123.733	43.256	43.256	0	8.927
Finanțarea națională	58.31.01	0	18.560	0	18.560	6.486	6.486	0	50.571
Finanțarea externă nerambursabilă	58.31.02	0	105.173	0	105.173	36.770	36.770	0	1.402
Fondul pentru rețeaua bilaterală aferent Mecanismelor financiare Spațiului Economic European și Norvegian 2014-2021	58.32	0	1.294	0	1.294	1.294	1.294	0	1.402
Finanțarea externă nerambursabilă	58.32.02	0	1.294	0	1.294	1.294	1.294	0	1.402
TITLUL XIII ACTIVE NEFINANCIARE (71.01 + 71.02)	70	0	0	0	0	0	0	0	274.702
Active fixe	71	0	0	0	0	0	0	0	274.702
Masini, echipamente și mijloace de transport	71.01	0	0	0	0	0	0	0	274.702
Mobilier, aparatură birou și altele active corporale	71.01.02	0	0	0	0	0	0	0	182.443
	71.01.03	0	0	0	0	0	0	0	92.259

Certificăm exactitatea datelor raportate, precum și faptul că acestea se bazează pe evidența contabilă sintetică și analitică învinsă la zi în conformitate cu reglementările legale în vigoare

Conducătorul instituției

RECTOR


Prof.dr. Ing. Vasile Topa

Conducătorul compartimentului

financiar-contabil

DIRECTOR ECONOMIC

Ec. Laura Claudia Bănuș



CONTUL DE EXECUTIE A BUCETULUI INSTITUTIEI PUBLICE - VENITURI
PENTRU 31/12/2020

Anexa 9

Denumirea indicatorilor	Cod	Prevederi bugetare		Prevederi bugetare definitive	Total, din care:	Drepturi constatata		Incasari realizate	Stingeri pe alte cai decat incasari	Drepturi constatate de incasat
		initiale	2			3=4+5	4			
TOTAL VENITURI	B	366.074.383	400.075.413	400.870.448	3.646.238	397.224.210	396.091.588	0	0	4.776.860
I. VENITURI CURENTE	I	45.626.000	45.126.000	45.701.862	3.347.816	42.354.046	42.596.888	0	0	3.104.974
C. VENITURI NEFISCALE	C	45.626.000	45.126.000	45.701.862	3.347.816	42.354.046	42.596.888	0	0	3.104.974
C1. VENITURI DIN PROPRIETATE	C1	1.630.000	3.745.000	3.621.840	10.533	3.611.107	3.620.942	0	0	698
Venituri din proprietate	30	1.500.000	3.250.000	3.369.297	10.533	3.358.764	3.368.599	0	0	698
Venituri din concesiuni si inchirieri *)	30.05	1.500.000	3.250.000	3.369.297	10.533	3.358.764	3.368.599	0	0	698
Alte venituri din concesiuni si inchirieri de catre institutiile publice	30.05.30	1.500.000	3.250.000	3.369.297	10.533	3.358.764	3.368.599	0	0	698
Venituri din dividende *)	30.08	0	0	0	0	0	0	0	0	0
Venituri din dividende de la alti partitiori	30.08.02	0	0	0	0	0	0	0	0	0
Venituri din dobanzi	31	130.000	495.000	252.343	0	252.343	252.343	0	0	0
Alte venituri din dobanzi	31.03	130.000	495.000	252.343	0	252.343	252.343	0	0	0
C2. VANZARI DE BUNURI SI SERVICII	C2	130.000	495.000	252.343	0	252.343	252.343	0	0	0
Venituri din prestari de servicii si alte activitati	33	43.986.000	41.361.000	42.090.222	3.337.283	36.742.939	36.975.946	0	0	3.104.276
Taxe si tarife pentru analize si servicii efectuate de laboratoare	33.04	43.986.000	40.581.000	40.870.132	3.288.465	37.581.667	37.944.447	0	0	2.925.685
Taxe si tarife pentru analize si servicii efectuate de laboratoare	33.04.00	0	0	0	0	0	0	0	0	0
Taxe si alte venituri in tratamentul	33.05	10.526.000	12.526.000	16.359.592	1.452.031	14.907.561	15.020.118	0	0	1.339.464
Taxe si alte venituri in tratamentul	33.05.00	10.526.000	12.526.000	16.359.592	1.452.031	14.907.561	15.020.118	0	0	1.339.464
Venituri din prestari de servicii	33.08	1.140.000	1.140.000	2.015.713	929.322	1.086.391	967.258	0	0	1.048.455
Contributia de intretinere a persoanelor asistate	33.08.00	1.140.000	1.140.000	2.015.713	929.322	1.086.391	967.258	0	0	1.048.455
Contributia de intretinere a persoanelor asistate	33.13	0	0	0	0	0	0	0	0	0
Contributia elevilor si studenților pentru internate, camine si cantine	33.13.00	0	0	0	0	0	0	0	0	0
Contributia elevilor si studenților pentru internate, camine si cantine	33.14	10.660.000	7.615.000	4.412.848	14.977	4.397.871	4.366.588	0	0	46.260
Venituri din valorificarea produselor obtinute din activitatea proprie sau anexasa	33.16	10.660.000	7.615.000	4.412.848	14.977	4.397.871	4.366.588	0	0	46.260
Venituri din valorificarea produselor obtinute din activitatea proprie sau anexasa	33.16.00	2.500.000	750.000	551.832	15.257	536.575	549.026	0	0	2.806
Venituri din organizarea de cursuri de calificare si conversia profesionala, specializarea si perfectionarea	33.17	2.500.000	750.000	551.832	15.257	536.575	549.026	0	0	2.806
Venituri din organizarea de cursuri de calificare si conversia profesionala, specializarea si perfectionarea	33.17.00	0	0	0	0	0	0	0	0	0
Venituri din servicii si spectacole culturale, manifestari culturale, artistice si sportive	33.19	0	0	0	0	0	0	0	0	0
Venituri din servicii si spectacole culturale, artistice si sportive	33.19.00	0	0	0	0	0	0	0	0	0
Venituri din carolare	33.20	18.500.000	18.500.000	17.504.568	876.978	16.627.690	17.015.868	0	0	488.700
Venituri din carolare	33.20.00	18.500.000	18.500.000	17.504.568	876.978	16.627.690	17.015.868	0	0	488.700

Denumirea indicatorilor	Cod	Prevederi bugetare		Drepturi constatate din anii precedenti	Incasari realizate	Sfingari pe alte cai decat incasari	Drepturi constatate de incasat
		initiale	definitive				
		1	2	3=4+5	6	7	8=3-6-7
A	B						
Alte venituri din prestari de servicii si alte activitati	33.50	0	50.000	0	25.589	0	0
Alte venituri din prestari de servicii si alte activitati	33.50.00	0	50.000	0	25.589	0	0
Anexoz, penalitati si confiscari	35	0	0	0	0	0	0
Alte amenzii, penalitati si confiscari	35.50	0	0	0	0	0	0
Alte amenzii, penalitati si confiscari	35.50.00	0	0	0	0	0	0
Diverse venituri	36	0	0	0	0	0	0
Alte venituri	36.50	0	0	0	0	0	0
Alte venituri	36.50.00	0	0	0	0	0	0
Transferuri voluntare, altele decat subventiile	37	650.000	800.000	1.210.090	1.161.272	0	0
Donatii si sponsorizari	37.01	650.000	800.000	1.210.090	1.161.272	0	178.591
Donatii si sponsorizari	37.01.00	650.000	800.000	1.210.090	1.161.272	0	178.591
Alte transferuri voluntare	37.50	0	0	0	0	0	0
Alte transferuri voluntare	37.50.00	0	0	0	0	0	0
II. VENITURI DIN CAPITAL	II						
Venituri din valorificarea unor bunuri	39	0	0	0	0	0	0
Venituri din valorificarea unor bunuri ale institutiilor publice	39.01	0	0	0	0	0	0
Venituri din valorificarea unor bunuri ale institutiilor publice	39.01.00	0	0	0	0	0	0
III. OPERATIUNI FINANCIARE	III						
Intrari din rambursarea imprumuturilor acordate	40	0	0	0	0	0	0
Sume utilizate din excedentul anului precedent pentru achistarea de cheltuieli	40.15	0	0	0	0	0	0
Sume utilizate de administratiile locale din excedentul anului precedent pentru achistarea de cheltuieli	40.15.01	0	0	0	0	0	0
Sume utilizate de alte institutii din excedentul anului precedent	40.15.03	0	0	0	0	0	0
IV. SUBVENTII	IV						
SUBVENTII DE LA ALTE NIVELE ALE ADMINISTRATIEI PUBLICE	IV.1						
Subventii de la bugetul de stat	42	310.100.383	331.989.413	330.355.734	330.249.159	0	233.253
Subventii de la bugetul de stat pentru institutii si servicii publice sau activitati finantate integral din venituri proprii	42.38	310.100.383	331.989.413	330.355.734	330.249.159	0	233.253
Subventii de la bugetul de stat pentru institutii si servicii publice sau activitati finantate integral din venituri proprii	42.38.00	309.100.383	329.289.413	329.036.747	329.036.747	0	0
Subventii de la bugetul de stat catre institutii publice finantate partial sau integral din venituri proprii pentru proiecte finantate din FEN postaderare	42.39	0	0	0	0	0	0
Subventii de la bugetul de stat catre institutii publice finantate partial sau integral din venituri proprii pentru proiecte finantate din FEN postaderare	42.39.00	0	0	0	0	0	0
Sume primite de institutiile publice si activitatea finantata integral sau partial din venituri proprii in cadrul programelor FEAGA implementate de APIA	42.43	0	0	0	0	0	0
Sume primite de institutiile publice si activitatea finantata integral sau partial din venituri proprii in cadrul programelor FEAGA implementate de APIA	42.43.00	0	0	0	0	0	0
Subventii de la bugetul de stat catre institutii publice finantate partial sau integral din venituri proprii necesare programelor FEAGA implementate de APIA	42.70	1.000.000	2.700.000	1.318.987	1.212.412	0	233.253
Subventii de la bugetul de stat catre institutii publice finantate partial sau integral din venituri proprii necesare programelor FEAGA implementate de APIA	42.70.00	1.000.000	2.700.000	1.318.987	1.212.412	0	233.253

Denumirea indicatorilor	Cod	Prevederi bugetare inițiale	Prevederi bugetare definitive	Total, din care: 3=4+5	Drepturi constatate din anii precedenți	din anul curent	Incasari realizate	Stingeri pe alte cai decât încasari	Drepturi constatate de încasat
		1	2	3=4+5	4	5	6	7	8=3-6-7
A	B								
Subvenții de la bugetul de stat către instituții publice finanțate parțial sau integral din vențuri proprii necesare susținerii derulării proiectelor finanțate din fonduri externe nerambursabile (FEN) postaderare a terelor perioadei de programare 2014-2020	42.70.00	1.000.000	2.700.000	1.318.987	106.575	1.212.412	1.085.734	0	233.253
Sume primite de la UE/ăli donatori în contul plăților efectuate și prefinanțari	45	1.488.000	0	3.250.821	0	3.250.821	3.250.821	0	0
Fondul European de Dezvoltare Regională	45.01	0	0	0	0	0	0	0	0
Sume primite în contul plăților efectuate în anul curent	45.01.01	0	0	0	0	0	0	0	0
Fondul Social European	45.02	0	0	3.250.821	0	3.250.821	3.250.821	0	0
Sume primite în contul plăților efectuate în anii anteriori	45.02.02	0	0	3.250.821	0	3.250.821	3.250.821	0	0
Fondul European Agricol de Dezvoltare Rurală	45.04	0	0	0	0	0	0	0	0
Sume primite în contul plăților efectuate în anul curent	45.04.01	0	0	0	0	0	0	0	0
Fondul European pentru Pescuit	45.05	0	0	0	0	0	0	0	0
Sume primite în contul plăților efectuate în anii anteriori	45.05.02	0	0	0	0	0	0	0	0
Instrumentul de Asistență pentru Președintare	45.07	0	0	0	0	0	0	0	0
Sume primite în contul plăților efectuate în anul curent	45.07.01	0	0	0	0	0	0	0	0
Alte facilități și instrumente postaderare	45.16	1.488.000	0	0	0	0	0	0	0
Sume primite în contul plăților efectuate în anul curent	45.16.01	0	0	0	0	0	0	0	0
Sume primite în contul plăților efectuate în anii anteriori	45.16.02	1.488.000	0	0	0	0	0	0	0
Prefinanțare	45.16.03	0	0	0	0	0	0	0	0
Mecanismul financiar SEE	45.17	0	0	0	0	0	0	0	0
Sume primite în contul plăților efectuate în anul curent	45.17.01	0	0	0	0	0	0	0	0
Sume primite în contul plăților efectuate în anii anteriori	45.17.02	0	0	0	0	0	0	0	0
Prefinanțare	45.17.03	0	0	0	0	0	0	0	0
Mecanismul financiar norvegian	45.18	0	0	0	0	0	0	0	0
Sume primite în contul plăților efectuate în anul curent	45.18.01	0	0	0	0	0	0	0	0
Programul de cooperare elevațio-român-vizând includerea de activități economice și sociale în cadrul Uniunii Europene estice	45.19	0	0	0	0	0	0	0	0
Sume primite în contul plăților efectuate în anul curent	45.19.01	0	0	0	0	0	0	0	0
Sume primite de la UE/ăli donatori în contul plăților efectuate și prefinanțari aferente cadrului financiar 2014-2020	46	8.860.000	22.960.000	21.562.031	191.847	21.370.184	20.121.398	0	1.440.633
Fondul European de Dezvoltare Regională (FEDR)	46.01	6.060.000	15.160.000	10.311.025	101.625	10.209.400	9.200.728	0	1.110.296
Sume primite în contul plăților efectuate în anul curent	46.01.01	1.212.000	8.300.000	5.289.135	0	5.289.135	5.289.135	0	0
Sume primite în contul plăților efectuate în anii anteriori	46.01.02	4.848.000	1.100.000	1.783.610	101.625	1.061.985	673.314	0	1.110.296
Prefinanțare	46.01.03	0	5.760.000	3.238.280	0	3.238.280	3.238.280	0	0
Fondul Social European (FSE)	46.02	0	1.800.000	948.075	89.638	858.437	872.609	0	75.466
Sume primite în contul plăților efectuate în anul curent	46.02.01	0	350.000	381.410	0	381.410	381.410	0	0
Sume primite în contul plăților efectuate în anii anteriori	46.02.02	0	850.000	165.394	89.638	75.756	89.928	0	75.466
Prefinanțare	46.02.03	0	600.000	401.271	0	401.271	401.271	0	0
Fondul de Coeziune (FC)	46.03	0	0	0	0	0	0	0	0
Sume primite în contul plăților efectuate în anul curent	46.03.01	0	0	0	0	0	0	0	0
Sume primite în contul plăților efectuate în anii anteriori	46.03.02	0	0	0	0	0	0	0	0
Prefinanțare	46.03.03	0	0	0	0	0	0	0	0
Fondul European Agricol de Dezvoltare Rurală (FEADR)	46.04	0	0	0	0	0	0	0	0
Prefinanțare	46.04.03	0	0	0	0	0	0	0	0
Instrumentul de Asistență pentru Președintare (IPA II)	46.11	0	0	0	0	0	0	0	0

Denumirea indicatorilor	Cod	Prevederi bugetare initiale	Prevederi bugetare definitive	Drepturi constatate		Incasari realizate	Stingeri pe alte cai decat incasari	Drepturi constatate de incasat
				Total, din care: 3=4+5	din anul precedent			
		1	2	4	5	6	7	8=3-6-7
A	B							
Sume primite in contul platilor efectuate in anul curent	48.11.01	0	0	0	0	0	0	0
Sume primite in contul platilor efectuate in anii anteriori	48.11.02	0	0	0	0	0	0	0
Prerofinantare	48.11.03	0	0	0	0	0	0	0
Instrumentul European de Vecheatare (ENI)	48.12	500.000	1.000.000	0	0	0	0	0
Sume primite in contul platilor efectuate in anul curent	48.12.01	500.000	1.000.000	0	0	629.192	629.192	0
Prerofinantare	48.12.03	0	0	0	0	0	0	0
Alte facilitati si instrumente postaderara (AFIP)	48.16	2.300.000	5.000.000	0	0	629.192	629.192	0
Sume primite in contul platilor efectuate in anul curent	48.16.01	0	5.000.000	584	0	9.673.155	9.418.868	254.871
Sume primite in contul platilor efectuate in anii anteriori	48.16.02	2.300.000	1.065.000	0	0	281.508	281.508	0
Prerofinantare	48.16.03	0	1.015.000	564	0	1.263.034	1.008.747	254.871
Programul National de Dezvoltare Rurala	48.17	2.300.000	2.920.000	0	0	8.128.613	8.128.613	0
Programul National de Dezvoltare Rurala	48.17.00	0	0	0	0	0	0	0

Certificam exactitatea datilor raportate, precum si faptul ca acestea se bazeaza pe evidenta contabila sintetica si analitica tinuta la zi in conformitate cu reglementarile legale in vigoare

Conducatorul institutiei

RECTOR

Prof.dr. Ing. Vasile Topa

Conducatorul compartimentului financiar-contabil

DIRECTOR ECONOMIC Ec.Laura Claudia Rusu



(Handwritten signature)

CONTUL DE EXECUCIE A BUGETULUI INSTITUTIILOR PUBLICE- CHELTUIELI
PENTRU 31/12/2020

Anexa 7

Cod 21.01F.65.06.01. Tip 20

Cod	Denumirea Indicatorilor	Credite de angajament		Credite bugetare		Angajamente bugetare	Angajamente legale	Plati efectuate	Angajamente legale de platit	Cheltuieli efective
		initial	definitiv	initial	definitiv					
00	TOTAL CHELTUIELI	366.074.383	411.775.413	366.074.383	411.775.413	324.645.178	324.645.178	324.645.178	0	0 371.656.421
01	01 CHELTUIELI CURENTE (01=04-20-30+40+50+51+55+56+57+59+65)	345.974.383	385.475.413	345.974.383	385.475.413	292.628.371	292.628.371	292.628.371	0	0 288.629.750
10	TITLUL I CHELTUIELI DE PERSONAL	242.973.039	249.922.042	242.973.039	249.922.042	207.650.656	207.650.656	207.650.656	0	0 207.332.639
10.01	Cheltuieli salariale in bani	232.949.039	238.442.442	232.949.039	238.442.442	199.932.039	199.932.039	199.932.039	0	0 199.603.883
10.01.01	Salarii de baza	161.635.653	164.515.367	161.635.653	164.515.367	138.622.315	138.622.315	138.622.315	0	0 139.281.640
10.01.05	Sporuri pentru conditii de munca	264.000	264.000	264.000	264.000	204.818	204.818	204.818	0	0 206.897
10.01.06	Alte sporuri	19.602.825	20.212.461	19.502.825	20.212.461	18.712.225	18.712.225	18.712.225	0	0 18.471.305
10.01.10	Fond pentru posturi ocupate prin cumul	11.284.000	13.325.000	11.284.000	13.325.000	9.707.495	9.707.495	9.707.495	0	0 10.008.412
10.01.11	Fond aferent platii cu ora	31.025.800	30.625.800	31.025.800	30.625.800	25.547.693	25.547.693	25.547.693	0	0 25.171.739
10.01.12	Indemnizatii platite unor persoane din afara unitatii	180.000	230.000	180.000	230.000	184.392	184.392	184.392	0	0 185.170
10.01.13	Indemnizatii de hrana	1.186.000	1.186.000	1.186.000	1.186.000	927.297	927.297	927.297	0	0 928.000
10.01.17	Alte drepturi salariale in bani	5.920.861	6.121.814	5.920.861	6.121.814	6.042.967	6.042.967	6.042.967	0	0 6.000.000
10.01.30	Alte drepturi salariale in natura	1.950.000	1.950.000	1.950.000	1.950.000	1.950.000	1.950.000	1.950.000	0	0 1.950.000
10.02	Vouchere de vacanta	3.000.000	2.505.600	3.000.000	2.505.600	2.505.600	2.505.600	2.505.600	0	0 2.502.700
10.02.06	Contributii	3.000.000	3.000.000	3.000.000	3.000.000	2.505.600	2.505.600	2.505.600	0	0 2.502.700
10.03	Contributii de asigurari sociale de stat	7.024.000	8.974.000	7.024.000	8.974.000	6.067.715	6.067.715	6.067.715	0	0 6.067.715
10.03.01	Contributii de asigurari sociale de sanatate	1.000.000	1.000.000	1.000.000	1.000.000	15.362	15.362	15.362	0	0 15.362
10.03.02	Contributii de asigurari de somaj	100.000	100.000	100.000	100.000	153.361	153.361	153.361	0	0 153.361
10.03.03	Contributii de asigurari pentru accidente de munca si boli profesionale	500.000	850.000	500.000	850.000	6.656	6.656	6.656	0	0 6.656
10.03.04	Contributii pentru concedii si indemnizatii	50.000	50.000	50.000	50.000	25.005	25.005	25.005	0	0 25.005
10.03.08	Contributia asiguratorie pentru munca	5.184.000	5.184.000	5.184.000	5.184.000	4.412.340	4.412.340	4.412.340	0	0 4.418.957
20	TITLUL II BUNURI SI SERVICII	40.000	40.000	40.000	40.000	3.578	3.578	3.578	0	0 34.477.801
20.01	Bunuri si servicii	54.275.000	63.540.772	54.275.000	63.540.772	38.572.812	38.572.812	38.572.812	0	0 34.477.801
20.01.01	Furnituri de birou	31.600.750	38.272.622	31.600.750	38.272.622	25.376.497	25.376.497	25.376.497	0	0 24.997.548
20.01.02	Materiale pentru curatenie	1.130.000	1.230.000	1.130.000	1.230.000	377.617	377.617	377.617	0	0 329.856
20.01.03	Incalzit, lumina si forta motrica	1.800.000	3.550.000	1.800.000	3.550.000	1.319.954	1.319.954	1.319.954	0	0 1.310.062
20.01.04	Apa, canal si salubritate	10.087.085	12.198.085	10.087.085	12.198.085	8.372.155	8.372.155	8.372.155	0	0 8.237.725
20.01.05	Carburanti si lubrifianti	3.950.000	3.087.000	3.950.000	3.087.000	1.723.100	1.723.100	1.723.100	0	0 1.588.303
20.01.06	Piese de schimb	350.000	450.000	350.000	450.000	71.704	71.704	71.704	0	0 50.277
20.01.07	Transport	250.000	670.000	250.000	670.000	100.785	100.785	100.785	0	0 87.223
20.01.08	Posta, telecomunicatii, radio, tv, internet	523.872	523.872	523.872	523.872	40.247	40.247	40.247	0	0 42.931
20.01.09	Materiale si prestari de servicii cu caracter functional	543.665	979.665	543.665	979.665	607.050	607.050	607.050	0	0 617.037
20.01.30	Alte bunuri si servicii pentru intretinere si functionare	4.190.000	3.715.000	4.190.000	3.715.000	2.781.485	2.781.485	2.781.485	0	0 2.781.695
20.02	Reparatii curente	8.880.000	11.869.000	8.880.000	11.869.000	9.982.400	9.982.400	9.982.400	0	0 9.942.439
20.02.00	Reparatii curente	8.628.367	9.933.367	8.628.367	9.933.367	6.129.487	6.129.487	6.129.487	0	0 6.369.425
20.02.01	Hrana	8.628.367	8.628.367	8.628.367	8.628.367	6.129.487	6.129.487	6.129.487	0	0 6.369.425
20.03		1.865.883	1.165.883	1.865.883	1.165.883	625.359	625.359	625.359	0	0 637.202

Denumirea indicatorilor	Cod	Credite de angajament		Credite bugetare definitiv	Credite bugetare		Angajamente bugetare	Angajamente legale	Plati efectuate	Angajamente legale de platit	Cheltuieli efective
		definitiv			definitiv						
		1	2		3	4					
A	B										
Hrana pentru animale	20.03.01	1.865.883	1.165.883	1.865.883	1.165.883	1.865.883	625.359	625.359	625.359	0	637.202
Bunuri de natura obiectelor de inventar	20.05	6.870.000	7.953.900	6.870.000	7.953.900	6.870.000	4.272.105	4.272.105	4.272.105	0	789.438
Uniforme si echipament	20.05.01	136.000	156.000	136.000	156.000	136.000	87.454	87.454	87.454	0	30.072
Lenjerie si accesorii de pat	20.05.03	310.000	360.000	310.000	360.000	310.000	22.857	22.857	22.857	0	108.361
Alte obiecte de inventar	20.05.03	6.424.000	7.437.900	6.424.000	7.437.900	6.424.000	4.161.794	4.161.794	4.161.794	0	651.005
Deplasari, deplasari, transferari	20.06	1.940.000	1.440.000	1.940.000	1.440.000	1.940.000	230.305	230.305	230.305	0	205.171
Deplasari interne, deplasari, transferari	20.06.01	750.000	850.000	750.000	850.000	750.000	129.145	129.145	129.145	0	104.001
Deplasari la strainatate	20.06.02	1.190.000	490.000	1.190.000	490.000	1.190.000	101.160	101.160	101.160	0	101.170
Materiale de laborator	20.09	140.000	368.000	140.000	368.000	140.000	133.943	133.943	133.943	0	120.573
Materiale de laborator	20.09.00	140.000	368.000	140.000	368.000	140.000	133.943	133.943	133.943	0	120.573
Carti, publicatii si materiale documentare	20.11	270.000	570.000	270.000	570.000	270.000	254.844	254.844	254.844	0	11.449
Carti, publicatii si materiale documentare	20.11.00	270.000	570.000	270.000	570.000	270.000	254.844	254.844	254.844	0	11.449
Consultanta si experienta	20.12	280.000	300.000	280.000	300.000	280.000	1.655	1.655	1.655	0	1.655
Consultanta si experienta	20.12.00	280.000	300.000	280.000	300.000	280.000	1.655	1.655	1.655	0	1.655
Pregatire profesionala	20.13	100.000	191.500	100.000	191.500	100.000	168.155	168.155	168.155	0	168.066
Pregatire profesionala	20.13.00	100.000	191.500	100.000	191.500	100.000	168.155	168.155	168.155	0	168.066
Procedura muncii	20.14	30.000	1.330.000	30.000	1.330.000	30.000	507.012	507.012	507.012	0	470.319
Procedura muncii	20.14.00	30.000	1.330.000	30.000	1.330.000	30.000	507.012	507.012	507.012	0	470.319
Alte cheltuieli	20.30	2.550.000	2.015.500	2.550.000	2.015.500	2.550.000	873.440	873.440	873.440	0	708.945
Alte cheltuieli	20.30.01	45.000	55.000	45.000	55.000	45.000	0	0	0	0	0
Protocol si reprezentare	20.30.02	45.000	55.000	45.000	55.000	45.000	0	0	0	0	0
Protocol si reprezentare	20.30.02.00	45.000	55.000	45.000	55.000	45.000	0	0	0	0	0
Prime de asigurare non-viata	20.30.03	65.000	75.000	65.000	75.000	65.000	51.095	51.095	51.095	0	50.795
Prime de asigurare non-viata	20.30.03.00	65.000	75.000	65.000	75.000	65.000	51.095	51.095	51.095	0	50.795
Chirii	20.30.04	185.000	235.000	185.000	235.000	185.000	25.326	25.326	25.326	0	25.326
Chirii	20.30.04.00	185.000	235.000	185.000	235.000	185.000	25.326	25.326	25.326	0	25.326
Fondul Presedintelui/Fondul conducerii/Institutiilor publice	20.30.07	60.000	60.000	60.000	60.000	60.000	32.544	32.544	32.544	0	26.775
Fondul Presedintelui/Fondul conducerii/Institutiilor publice	20.30.07.00	60.000	60.000	60.000	60.000	60.000	32.544	32.544	32.544	0	26.775
Alte cheltuieli cu bunuri si servicii	20.30.30	2.150.000	1.535.500	2.150.000	1.535.500	2.150.000	764.475	764.475	764.475	0	604.049
Alte cheltuieli cu bunuri si servicii	20.30.30.00	2.150.000	1.535.500	2.150.000	1.535.500	2.150.000	764.475	764.475	764.475	0	604.049
Programa din Fondul European de Dezvoltare Regionala (FEDR)	56	1.488.000	0	1.488.000	0	1.488.000	0	0	0	0	710.082
Programa din Fondul European de Dezvoltare Regionala (FEDR)	56.01	0	0	0	0	0	0	0	0	0	654.872
Finantarea nationala	56.01.01	0	0	0	0	0	0	0	0	0	654.872
Finantarea nationala	56.01.01.00	0	0	0	0	0	0	0	0	0	654.872
Programa din Fondul Social European (FSE)	56.02	0	0	0	0	0	0	0	0	0	41.860
Programa din Fondul Social European (FSE)	56.02.01	0	0	0	0	0	0	0	0	0	17.959
Finantarea nationala	56.02.01.00	0	0	0	0	0	0	0	0	0	3.661
Finantarea externa nerambursabila	56.02.02	0	0	0	0	0	0	0	0	0	0
Finantarea externa nerambursabila	56.02.02.00	0	0	0	0	0	0	0	0	0	0
Cheltuieli eligibile	56.16	1.488.000	0	1.488.000	0	1.488.000	0	0	0	0	13.350
Cheltuieli eligibile	56.16.00	1.488.000	0	1.488.000	0	1.488.000	0	0	0	0	13.350
Alte facilitati si instrumente postaderare	56.16.02	1.488.000	0	1.488.000	0	1.488.000	0	0	0	0	0
Alte facilitati si instrumente postaderare	56.16.02.00	1.488.000	0	1.488.000	0	1.488.000	0	0	0	0	0
Finantarea externa nerambursabila	57	1.852.000	3.552.000	1.852.000	3.552.000	1.852.000	1.545.375	1.545.375	1.545.375	0	1.256.175
Finantarea externa nerambursabila	57.02	1.852.000	3.552.000	1.852.000	3.552.000	1.852.000	1.545.375	1.545.375	1.545.375	0	1.256.175
TITLUL IX ASISTENTA SOCIALA	57.02.01	1.752.000	3.217.000	1.752.000	3.217.000	1.752.000	1.542.075	1.542.075	1.542.075	0	1.252.875
TITLUL IX ASISTENTA SOCIALA	57.02.01.00	1.752.000	3.217.000	1.752.000	3.217.000	1.752.000	1.542.075	1.542.075	1.542.075	0	1.252.875
Ajutoare sociale	57.02.01.00	1.752.000	3.217.000	1.752.000	3.217.000	1.752.000	1.542.075	1.542.075	1.542.075	0	1.252.875
Ajutoare sociale	57.02.01.00.00	1.752.000	3.217.000	1.752.000	3.217.000	1.752.000	1.542.075	1.542.075	1.542.075	0	1.252.875
Ajutoare sociale in natura	57.02.02	100.000	335.000	100.000	335.000	100.000	3.300	3.300	3.300	0	3.300
Ajutoare sociale in natura	57.02.02.00	100.000	335.000	100.000	335.000	100.000	3.300	3.300	3.300	0	3.300
TITLUL X PROIECTE CU FINANTARE DIN FONDURI EXTERNE	58	9.860.000	26.660.000	9.860.000	26.660.000	9.860.000	20.128.430	20.128.430	20.128.430	0	16.794.505
TITLUL X PROIECTE CU FINANTARE DIN FONDURI EXTERNE	58.01	9.860.000	26.660.000	9.860.000	26.660.000	9.860.000	20.128.430	20.128.430	20.128.430	0	16.794.505
NEFRAMBURSABILE APERENTE CADRULUI FINANCIAR 2014-2020	58.01.01	5.960.000	17.860.000	5.960.000	17.860.000	5.960.000	12.411.678	12.411.678	12.411.678	0	9.296.712
NEFRAMBURSABILE APERENTE CADRULUI FINANCIAR 2014-2020	58.01.01.00	5.960.000	17.860.000	5.960.000	17.860.000	5.960.000	12.411.678	12.411.678	12.411.678	0	9.296.712
Finantarea nationala	58.01.01.00	1.272.000	3.272.000	1.272.000	3.272.000	1.272.000	1.913.904	1.913.904	1.913.904	0	1.324.818
Finantarea nationala	58.01.01.00.00	1.272.000	3.272.000	1.272.000	3.272.000	1.272.000	1.913.904	1.913.904	1.913.904	0	1.324.818
Finantarea externa nerambursabila	58.01.02	4.688.000	14.588.000	4.688.000	14.588.000	4.688.000	10.497.774	10.497.774	10.497.774	0	7.971.694
Finantarea externa nerambursabila	58.01.02.00	4.688.000	14.588.000	4.688.000	14.588.000	4.688.000	10.497.774	10.497.774	10.497.774	0	7.971.694
Programa din Fondul Social European (FSE)	58.02	400.000	1.800.000	400.000	1.800.000	400.000	1.165.555	1.165.555	1.165.555	0	867.844
Programa din Fondul Social European (FSE)	58.02.01	400.000	1.800.000	400.000	1.800.000	400.000	1.165.555	1.165.555	1.165.555	0	867.844
Finantarea nationala	58.02.01.00	100.000	450.000	100.000	450.000	100.000	155.448	155.448	155.448	0	129.514

Denumirea indicatorilor	Cod	Credite de angajament		Credite bugetare		Angajamente bugetare	Angajamente legale	Plati efectuate	Angajamente legale de platit	Cheltuieli efective
		definitiv		definitiv						
		1	2	3	4					
A	B									
Finantarea externa nerambursabila	58.02.02	300.000	1.350.000	300.000	1.350.000	1.010.107	1.010.107	1.010.107	0	838.330
Programa Instrumentul European de Vecinatate (ENI)	58.12	500.000	1.000.000	500.000	1.000.000	905.436	905.436	905.436	0	704.068
Finantarea nationala	58.12.01	150.000	100.000	150.000	100.000	51.065	51.065	51.065	0	94.466
Finantarea externa nerambursabila	58.12.02	350.000	900.000	350.000	900.000	854.371	854.371	854.371	0	609.562
Alte facilitati si instrumente postaderare (AFIP)	58.16	3.000.000	6.000.000	3.000.000	6.000.000	5.645.761	5.645.761	5.645.761	0	5.025.861
Finantare externa nerambursabila	58.16.02	2.950.000	5.950.000	2.950.000	5.950.000	5.642.608	5.642.608	5.642.608	0	5.095.148
Cheltuieli ineligibile	58.16.03	10.000	10.000	10.000	10.000	3.153	3.153	3.153	0	16.733
TITLU XI ALTE CHELTUIELI	59	45.386.344	48.460.599	45.386.344	48.460.599	44.849.528	44.849.528	44.849.528	0	44.853.053
Burse	59.01	44.186.344	46.859.599	44.186.344	46.859.599	43.418.754	43.418.754	43.418.754	0	43.416.343
Sume aferente persoanelor cu handicap necadrate	59.40	1.200.000	1.601.000	1.200.000	1.601.000	1.430.774	1.430.774	1.430.774	0	1.436.710
Sume aferente persoanelor cu handicap necadrate	59.40.00	1.200.000	1.601.000	1.200.000	1.601.000	1.430.774	1.430.774	1.430.774	0	1.436.710
70. CHELTUIELI DE CAPITAL (70=71+72+75)	70	10.240.000	19.640.000	10.240.000	19.640.000	12.978.591	12.978.591	12.978.591	0	66.081.166
Active fixe	71.01	10.240.000	14.900.000	10.240.000	14.900.000	9.411.504	9.411.504	9.411.504	0	59.432.622
Construcii	71.01.01	4.240.000	2.200.000	4.240.000	2.200.000	2.127.429	2.127.429	2.127.429	0	798.483
Masini, echipamente si mijloace de transport	71.01.02	3.400.000	1.300.000	3.400.000	1.300.000	480.651	480.651	480.651	0	806.635
Mobilier, aparatura birou si alte active corporale	71.01.03	1.800.000	1.400.000	1.800.000	1.400.000	959.007	959.007	959.007	0	806.635
Alte active fixe	71.01.30	800.000	1.240.000	800.000	1.240.000	-1.090.214	-1.090.214	-1.090.214	0	0
TITLUL XVII PLATI EFECTUATE IN ANII PRECEDENTI SI RECUPERATE IN ANUL CURENT	85	0	0	0	0	-1.090.214	-1.090.214	-1.090.214	0	0
Plati efectuate in anii precedenti si recuperate in anul curent	85.01	0	0	0	0	-1.090.214	-1.090.214	-1.090.214	0	0
Plati efectuate in anii precedenti si recuperate in anul curent institutiilor publice	85.01.03	0	0	0	0	-991.389	-991.389	-991.389	0	0
Plati efectuate in anii precedenti si recuperate in anul curent aferente fondurilor externe nerambursabile	85.01.05	0	0	0	0	-98.825	-98.825	-98.825	0	0

Certificam exactitatea datelor raportate, precum si faptul ca acestea se bazeaza pe evidenta contabila sintetica si analitica tinuta la zi in conformitate cu reglementarile legale in vigoare

Conducatorul institutiei

Conducatorul compartimentului

RECTOR

Prof.dr. Ing. Vasile Topa

[Signature]

DIRECTOR ECONOMIC

financiar-contabil

Ec.Laura Claudia Rusu

